Surinkimo instrukcija – Sunkiasvorė sandėliavimo lentyna Haushalt 175 kg (tik buitiniam naudojimui)

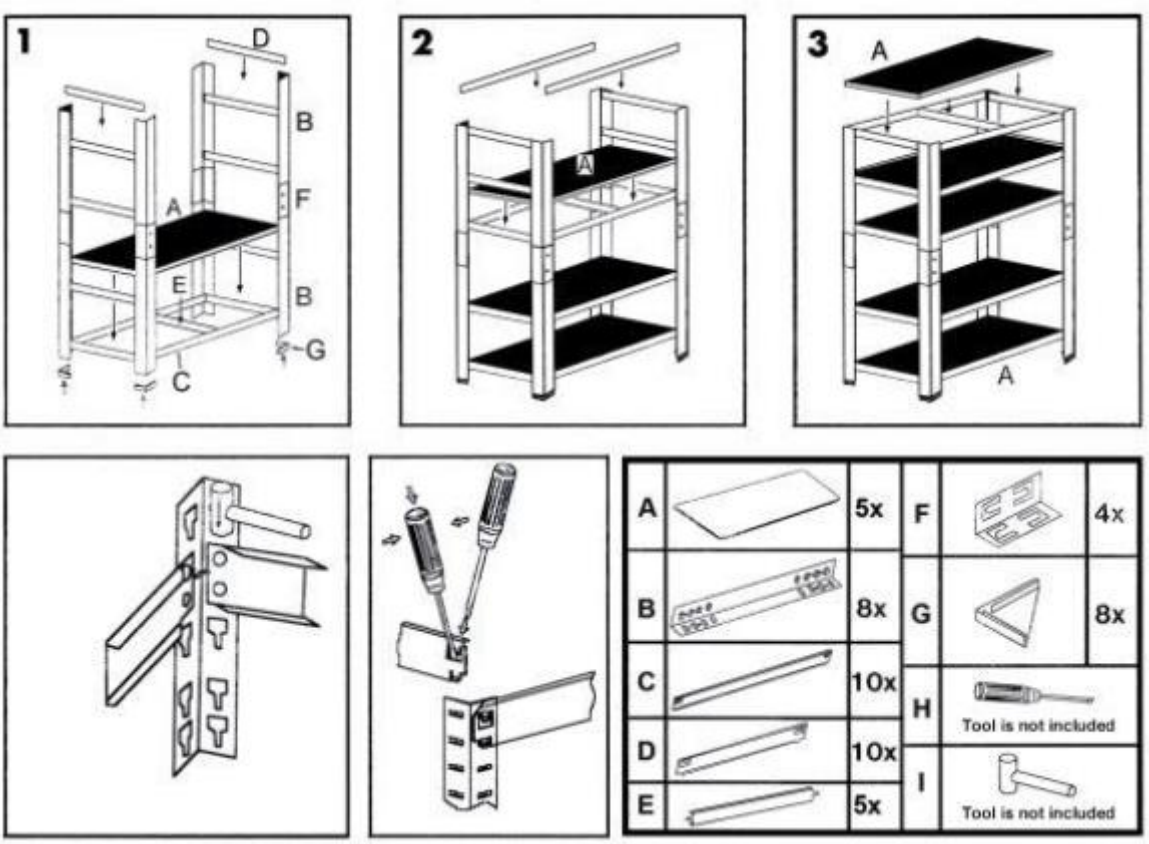

Jei montuojant lentynos skersinių dalių jungtys sulinktų, jas galima lengvai ištiesinti plokščiagalviu atsuktuvu.

Vienos lentynos apkrova – 175 kg. Lentynų apkrova turi būti paskirstyta tolygiai, kad medinės lentos neišsiformuotų. Lentynos nerekomenduojama statyti drėgnoje patalpoje, nes drėgmės gali pakenkti medinėms lentoms.

Įspėjimas!

1. Siekiant išvengti sužeidimų, montuojant lentyną mūvėkite pirštines.
2. Neviršykite rekomenduojamos lentynos apkrovos.
3. Sumontuota lentyna turi būti pritvirtinta prie sienos.
4. Prieš montuodami įsitikinkite, kad gaminio detalės nepažeistos.
5. Siekiant išvengti pažeidimų, įbrėžimų, montavimo darbus atlikite ant švaraus, lygaus paviršiaus.
6. Kad nepažeistumėte apdailos, naudokite guminį plaktuką.
7. Siekiant garantuoti stabilumą ir maksimalią apkrovą, lentyną statykite ant lygių grindų.
8. Naudokite tik tokius tvirtinimo prie sienos kištukus, kurie yra pritaikyti konkrečiam sienos tipui ir lentynos svoriui. Sienos kištukai, varžtai, skirti tvirtinimui prie sienos, kartu su lentyna nėra pateikiami.
9. Tiekėjas neatsako už defektus, atsiradusius dėl neteisingo bei netinkamo lentynos surinkimo.

1.



2.





2.1

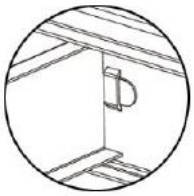

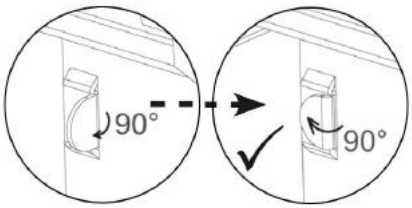

3.



4.



<u>Techninė informacija</u>

Matmenys (aukštis x ilgis x plotis): 180 x 90 x 40 cm

Svoris: 20,1 kg

5 lentynos: 1 lentynos apkrova – 175 kg, tolygiai paskirsčius daiktus

Cinkuota